

Github hesabı açma ve Classroom ile ödev teslim etme

- 1- www.github.com adresine gidin
- 2- Öğrenci numaranıza tanımlı hesabınızla giriş yapın Eğer öğrenci numaranıza tanımlı bir hesabınız yoksa kayıt butonuna basarak kaydolun.

Enter your email

✓ ogrencinumaraniz@ogr.oku.edu.tr

Create a password

✓ TahminEdilemezBirŞifreGirin!\$_

Enter a username

✓ ogrencinumaraniz


Would you like to receive product updates and announcements via email?

Type "y" for yes or "n" for no

✓ n

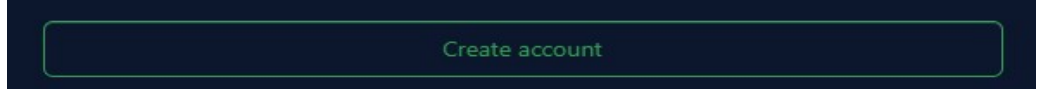
Verify your account

Sarmal galaksiyi seçin

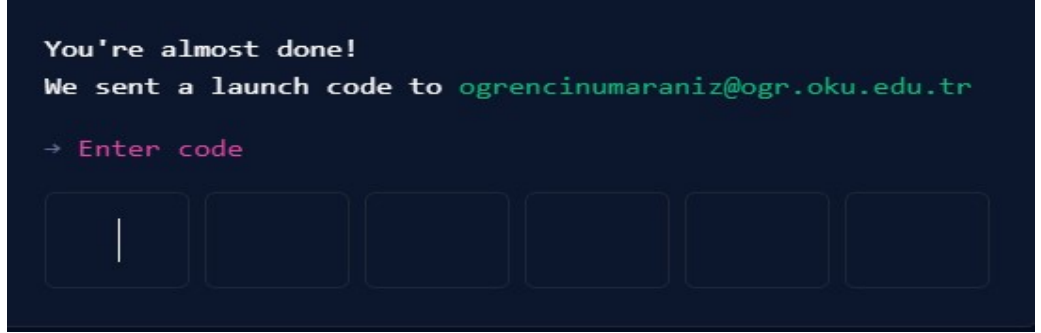


- a. Üniversiteden aldığınız öğrenci numaranızla başlayan eposta adresinizi girin Continue butonuna basın.

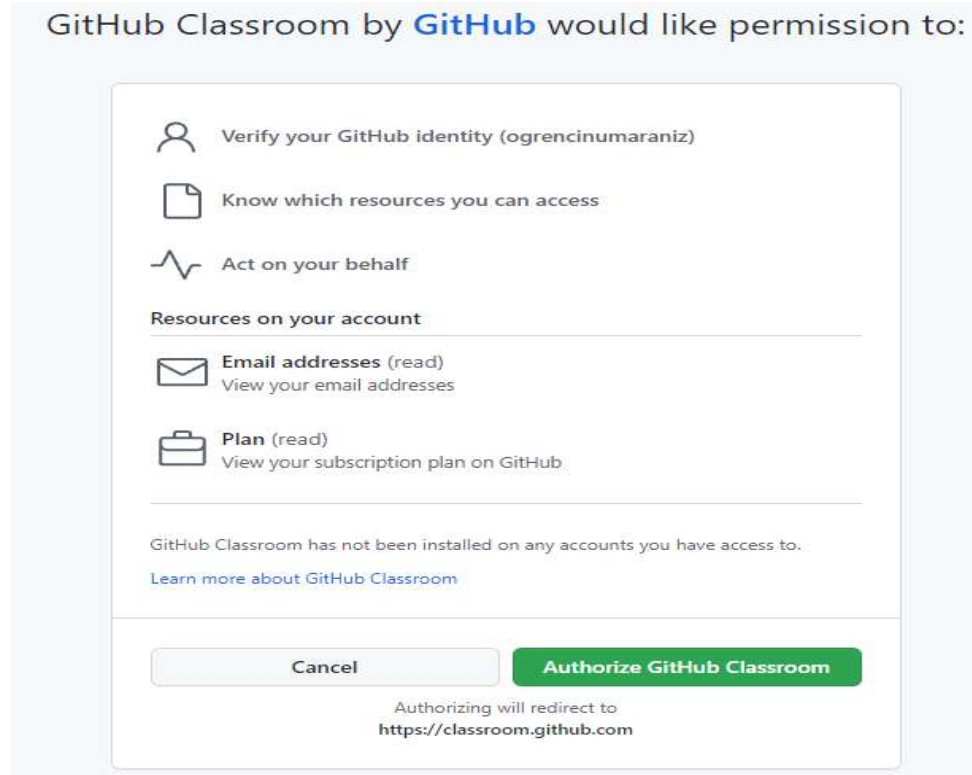
- b. Güçlü bir şifre girdikten sonra Continue basın.
- c. Kullanıcı adı olarak öğrenci numaranızı yazın.
- d. Ürün güncellemeleri ve reklam e-postaları almak istemediğinizi "n" harfi yazarak belirtin.
- e. Gerçek bir insan olduğunuzu bulmacayı çözerek kanıtlayın. Bu örnekte 2 kez sarmal galaksiyi seçmemi istedi.



- f. Create account (hesap oluştur) butonuna basın.



- g. E-posta adresinize gelen doğrulama kodunu çıkan ekrandaki kutucuklara girin
- 3- Sizinle paylaşılan Github Classroom ödev linkine tıklayın. Örneğin: YBS401 2021 Güz 1. Ödev linki <https://classroom.github.com/a/EncJ960i> şeklindedir.



- a. İlk kez classroom kullanıyorsanız sizden yetki isteyebilir. Authorize butonuna basarak ilerleyin

- 4- Karşınıza tanımlanan ödevi kabul etmeniz için bir ekran çıkacaktır. Accept butonuna basarak kabul edin.

okuybs-enf1-2021-fall

Accept the assignment — YBS401-2021-fall-1

Once you accept this assignment, you will be granted access to the `ybs401-2021-fall-1-ogrencinumaraniz` repository in the `okuybs` organization on GitHub.

Accept this assignment

- 5- Siz ödevi kabul ettiğinizde ders hesabımız içerisinde sonu öğrenci numaranızla biten bir repository otomatik olarak oluşacaktır. Biraz bekledikten sonra ekranı yenileyin.

You accepted the assignment, **YBS401-2021-fall-1** . We're configuring your repository now. This may take a few minutes to complete. Refresh this page to see updates.

 Your assignment is due by Oct 18, 2021, 00:00

- 6- Artık ödevi yapmaya hazırsınız. Mavi kutucuktaki (<https://github.com/okuybs/ybs401-2021-fall-1-ogrencinumaraniz>) ödevinize ait linke tıklayın.

You're ready to go!

You accepted the assignment, **YBS401-2021-fall-1**.

Your assignment repository has been created:

 <https://github.com/okuybs/ybs401-2021-fall-1-ogrencinumaraniz>

We've configured the repository associated with this assignment ([update](#)).

 Your assignment is due by Oct 18, 2021, 00:00







- 7- Ders hesabımızda size ait oluşturulan repository içerisinde düzenlemeniz gereken dosyanın adına tıklayınız. Bu örnekte hello.py dosyasına tıklamanız gerekmektedir.


okuybs / ybs401-2021-fall-1-ogrencinumaniz Private Watch 1

generated from okuybs/ybs401-2021-fall-1

[Code](#) [Issues](#) [Pull requests](#) [Actions](#) [Projects](#) [Security](#) [Insights](#)

master 1 branch 0 tags [Go to file](#) [Code](#)

 github-classroom GitHub Classroom Autograding Wor... 6753629 6 minutes ago 3 commits
 .github GitHub Classroom Autograding Workflow 6 minutes ago
 .gitignore Initial commit 6 minutes ago
 README.md Initial commit 6 minutes ago
 hello.py Initial commit 6 minutes ago
 hello_test.py Initial commit 6 minutes ago

README.md 

YBS401-Python ile web geliştirme

2021 Güz

Ödev 1

Son gönderim tarihi 17.10.2021 23:59:59

Ödev kapsamında tek yapmanız gereken, "hello.py" dosyasındaki düzeltmeyi yapıp göndermektir.

- 8- Açılan dosyayı gerekli şekilde düzenleyin. Düzenlemek için kalem butonuna basın.

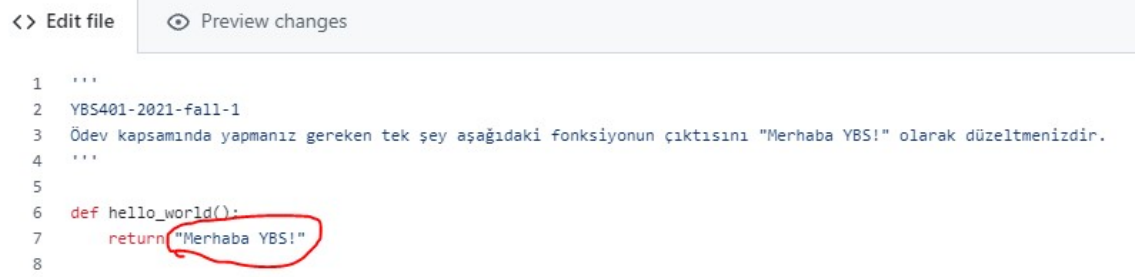


The screenshot shows a GitHub repository page for the file 'hello.py' in the 'ybs401-2021-fall-1-ogrencinumanariz' repository. The file is 7 lines long (6 sloc) and 211 bytes. The code content is as follows:

```
1 '''
2 YBS401-2021-fall-1
3 Ödev kapsamında yapmanız gereken tek şey aşağıdaki fonksiyonun çıktısını "Merhaba YBS!" olarak düzeltmenizdir.
4 '''
5
6 def hello_world():
7     return "Düzeltilmiş gereken metin"
```

The edit icon (pencil) in the top right corner of the code viewer is circled in red.

- 9- Düzenlemeyi yapın. Bu örnekte tek bir dosyada tek bir satır düzeltmeniz gerekmektedir.

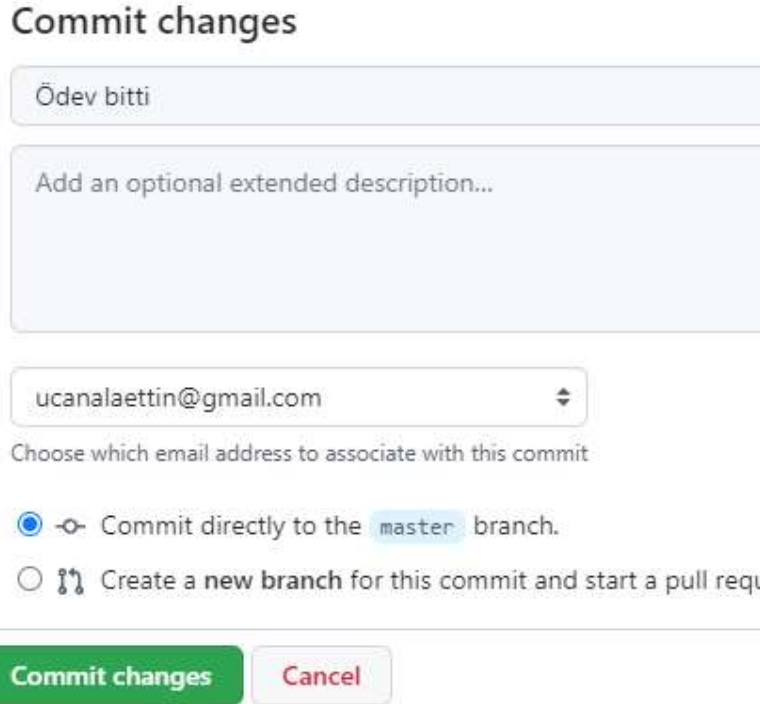


The screenshot shows the 'Edit file' interface in GitHub. The code content is as follows:

```
1 '''
2 YBS401-2021-fall-1
3 Ödev kapsamında yapmanız gereken tek şey aşağıdaki fonksiyonun çıktısını "Merhaba YBS!" olarak düzeltmenizdir.
4 '''
5
6 def hello_world():
7     return "Merhaba YBS!"
8
```

The return statement on line 7 is circled in red.

- 10- Commit butonuna basarak Yaptığınız değişikliklerin işlenmesini sağlayın.



The screenshot shows the 'Commit changes' dialog in GitHub. The commit message is 'Ödev bitti'. The email address is 'ucanalaettin@gmail.com'. The dialog is set to commit directly to the 'master' branch.

Commit changes

Tebrikler ilk ödevinizi başarıyla teslim ettiniz.